

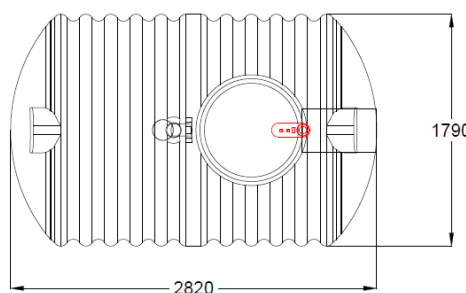
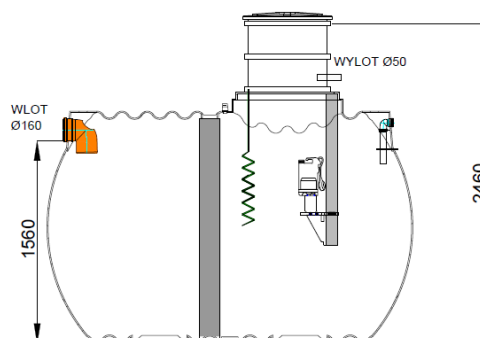
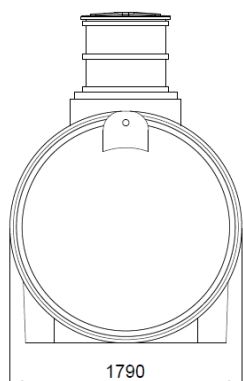
Przydomowa oczyszczalnia ścieków BIO EASY FLOW jest jednokomorową oczyszczalnią biologiczną, w której procesy oczyszczania przebiegają cyklicznie. Dzięki wytrzymałej konstrukcji zbiornika i odpowiednio zaprojektowanemu systemowi oczyszczania tlenowego, doskonale sprawdza się nawet w trudnych warunkach wodno-gruntowych.

W oczyszczalniach BIO EASY FLOW na wypływie zastosowano pompę, która pozwala odprowadzić lub zagospodarować ścieki niezależnie od poziomu wody gruntowej i rodzaju gruntu.

Oczyszczalnia biologiczna BIO EASY FLOW 16



Parametry podstawowe



Średnica wlotu: **600mm**,
Pompa ścieków oczyszczonych:
Pedrollo Top2 Vortex

Model oczyszczalni	Liczba użytkowników	Pojemność [m ³]	Przepływ nominalny [m ³ /doła]	Średnica wlotu [mm]	Średnica wlotu/wylotu [mm]
BIO EASY FLOW 16	4-16 RLM	6,0	2,25	600	160/50

