

Nadbudowy stałe

Nadbudowy stałe mogą zostać zamontowane bezpośrednio na zbiorniku lub służyć jako element przedłużający istniejącą nadbudowę.



Ø315

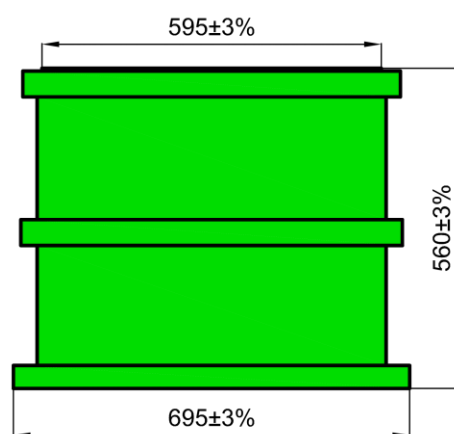
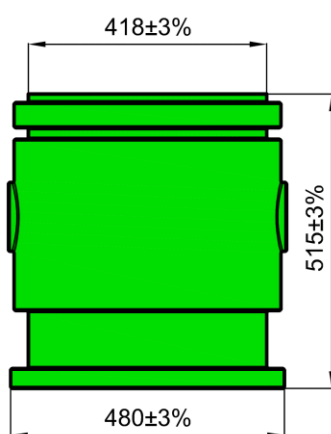
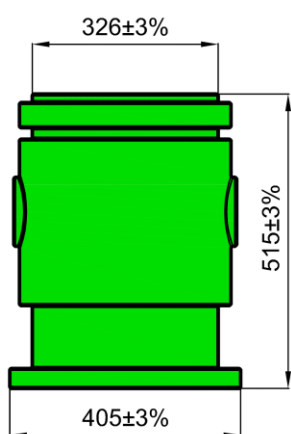


Ø400



Ø600

Parametry podstawowe



Indeks	Nazwa
OD/0011	Nadbudowa stała Ø315
OD/0012	Nadbudowa stała Ø 400
OD/0013	Nadbudowa stała Ø 600